

Pumpen – Henri


Pumpenfachhandel & Handwerksbetrieb

Beratung


Verkauf

Service


Selbstansaugende Kreiselpumpe (Seitenkanalpumpen)

		Förderstrom max in m ³ /h	Förderhöhe m	Motorleistung KW 230/400 V
	SK 32 Mgc	4	20 -50	0,55 – 1,5

Ausführungsvarianten: SK 32 Mgc 1 – 3

	SM	0,3 - 4,5	bis 72	0,37 – 1,5
--	----	-----------	--------	------------

Ausführungsvarianten: SM 1 – 4

	SKA	0,3 – 30	bis 310	0,55 - 30
---	-----	----------	---------	-----------

Ausführungsvarianten : SKA 1 – 8

Die Pumpen werden auf die Erfordernisse entsprechend der Anzahl der Stufen und der Motorleistung modifiziert (auf Anfrage).